

BESONDERS SAUGSTARK

Das Numatic Wasserauger-Programm ist für härteste Dauereinsätze in der Industrie und der Gebäudedienstleistung entwickelt worden. Bypass-Hochleistungsmotoren, robustes Zubehör mit Edelstahlrohren, stabile Structofoam-Behälter, u. v. m. sind wichtige Bestandteile, die das Numatic Wasserauger-Programm zu einem verlässlichen Partner für den professionellen Anwender machen. Die hochwertigen Bauteile garantieren eine hervorragende Leistung und eine lange Lebensdauer der Geräte.



Details, die den Unterschied machen



Das patentierte Kippentleerungssystem



Das Kabelschnellwechselsystem



Mit großen Rädern auch unter Volllast ein Kinderspiel

BITTE BEACHTEN




Structofoam-Bauweise: Stabiler Spezial-Kunststoff – besonders leicht, robust und schlagfest!



Kabelschnellwechselsystem: Defekte Kabel verursachen ca. 90% der Geräteschäden. Das Numatic Kabelschnellwechselsystem ermöglicht den einfachen und schnellen Austausch der Zuleitung direkt vor Ort im Objekt.



Ein zweistufiger Bypass-Hochleistungsmotor: Für die perfekte Absaugung sind diese Geräte mit einem Hochleistungsmotor ausgestattet.



Zwei zweistufige Bypass-Hochleistungsmotoren: Für die perfekte Absaugung sind diese Geräte mit zwei Hochleistungsmotoren ausgestattet.

Wassersauger WV370-2

Kompakter Wassersauger inkl. robustem Zubehörset

- Langlebiger 2-stufiger Bypass-Hochleistungsmotor
- Kugelgelagerte Lenkrollen für optimale Beweglichkeit
- Professionelles Zubehörset mit stabilen Edelstahlrohren

Inklusivzubehör

601101	Nuflex Saugschlauch 2,4 m komplett mit Anschlüssen
601027	Saugrohrbogen aus Edelstahl mit Saugstärkeregelung
601008	Handrohr Mittelstück 420 mm aus Edelstahl
900954	Wassersaugdüse 300 mm mit Gummi/Gummi und Laufrollen
502136	Nasssaugersatz für WV-370/470/800, komplett

Sonderzubehör

103011V	Trockensaug-Zusatz-Kit für WV-380-2
236034	Zuleitung 2-adrig, 10,0 m x 1,00 mm, schwarz



Art.-Nr.: 904560



Nennspannung	Unterdruck	Luftfördermenge	Kabel	Motor	Kapazität nass	Gewicht	Abmessungen
230 V AC 50 Hz	2.400 mmWS	49 L/Sek.	10 m	1060 W	9 Liter	7,1 kg	355 x 355 x 500 mm

Wassersauger WV800-2

Großer Wassersauger inkl. robustem Zubehörset

- Langlebiger 2-stufiger Bypass-Hochleistungsmotor
- Kugelgelagerte Lenkrollen für optimale Beweglichkeit
- Stabiles 32 mm Edelstahlzubehör
- Großes Behältervolumen (40 Liter)

Inklusivzubehör

601101	Nuflex Saugschlauch 2,4 m komplett mit Anschlüssen
601027	Saugrohrbogen aus Edelstahl mit Saugstärkeregelung
601008	Handrohr Mittelstück 420 mm aus Edelstahl
601320	Wassersaugdüse 400 mm mit Gummi/Gummi und Laufrollen
502136	Nasssaugersatz für WV-370/470/800, komplett

Sonderzubehör

900954	Wassersaugdüse 300 mm mit Gummi/Gummi und Laufrollen
601324	Bodensaugdüse 400 mm mit Gummi/Bürste und Laufrollen



Art.-Nr.: 838349



Nennspannung	Unterdruck	Luftfördermenge	Kabel	Motor	Kapazität nass	Gewicht	Abmessungen
230 V AC 50 Hz	2400 mmWS	49 L/Sek.	10 m	1060 W	40 Liter	10,5 kg	430 x 430 x 800 mm

Wassersauger WV570-2

Robuster Wassersauger mit 15 Liter Fassungsvermögen

- Leistungsstarker und langlebiger Bypass-Motor
- Professionelles Zubehörset mit stabilen Edelstahlrohren
- Einfaches Kabelschnellwechselsystem
- Kessel und Kopf aus schlagfestem Structofoam
- Optional zum Nass-/Trockensauger umrüstbar

Inklusivzubehör

601101	Nuflex Saugschlauch 2,4 m komplett mit Anschlüssen
601923	Saugrohrbogen aus Edelstahl ohne Saugstärkeregelung
601008	Handrohr Mittelstück 420 mm aus Edelstahl
601320	Wassersaugdüse 400 mm mit Gummi/Gummi und Laufrollen
502035	Nasssaugersatz für WV(D)-570/900/1800, komplett

Sonderzubehör

104011V	Trockensaug-Zusatz-Kit für WV-570/900
236123	NuCable Zuleitung 2-adrig, 10 m x 1,0 mm, gelb



Art.-Nr.: 838901



Nennspannung	Unterdruck	Luftfördermenge	Kabel	Motor	Kapazität nass	Gewicht	Abmessungen
230 V AC 50 Hz	2400 mmWS	49 L/Sek.	10 m	1060 W	15 Liter	13,6 kg	415 x 415 x 645 mm

Wassersauger WVD570-2

Zweimotoriger Wassersauger mit 15 Liter Fassungsvermögen

- Leistungsstarker 2-stufiger Hochleistungsmotor
- Professionelles Zubehörset mit stabilen Edelstahlrohren
- Einfaches Kabelschnellwechselsystem

Inklusivzubehör

602102	Nuflex Saugschlauch 2,4 m komplett mit Anschlüssen
602919	Saugrohrbogen aus Edelstahl
602920	Handrohr Mittelstück aus Edelstahl 440 mm
602380	Wassersaugdüse 400 mm mit Gummi/Gummi und Laufrollen
502035	Nasssaugersatz für WV(D)-570/900/1800, komplett

Sonderzubehör

105011V	Trockensaug-Zusatz-Kit für WVD-570/900
236144	NuCable Zuleitung 2-adrig, 10 m x 1,50 mm, NuCable, gelb



Art.-Nr.: 838378



Nennspannung	Unterdruck	Luftfördermenge	Kabel	Motor	Kapazität nass	Gewicht	Abmessungen
230 V AC 50 Hz	2400 mmWS	98 L/Sek.	10 m	2 x 1060 W	15 Liter	15,8 kg	415 x 415 x 645 mm

Wassersauger WV900-2

Robuster Wassersauger mit 32 Liter Fassungsvermögen

- Leistungsstarker und langlebiger Bypass-Motor
- Patentiertes Kippentleerungssystem
- Professionelles Zubehörset mit stabilen Edelstahlrohren
- Einfaches Kabelschnellwechselsystem

Inklusivzubehör

601101	Nuflex Saugschlauch 2,4 m komplett mit Anschlüssen
601027	Saugrohrbogen aus Edelstahl mit Saugstärkeregelung
601008	Handrohr Mittelstück 420 mm aus Edelstahl
601320	Wassersaugdüse 400 mm mit Gummi/Gummi und Laufrollen
502035	Nasssaugersatz für WV(D)-570/900/1800, komplett

Sonderzubehör

104011V	Trockensaug-Zusatz-Kit für WV-570/900
607476	Fahrbahn-Wassersaugdüse komplett, Set CC2 für WV(D)900
236123	NuCable Zuleitung 2-adrig, 10 m x 1,0 mm, gelb



Art.-Nr.: 838902



Nennspannung	Unterdruck	Luftfördermenge	Kabel	Motor	Kapazität nass	Gewicht	Abmessungen
230 V AC 50 Hz	2400 mmWS	49 L/Sek.	10 m	1060 W	32 Liter	22,5 kg	800 x 490 x 880 mm

Wassersauger WVD900-2

Großer und robuster Wassersauger mit Kippentleerungssystem

- Zwei langlebige 2-stufige Bypass-Hochleistungsmotoren
- Behälter und Kopf sind aus schlagfestem Structofoam
- Patentiertes Kippentleerungssystem
- Professionelles Zubehörset mit stabilen Edelstahlrohren
- Einfaches Kabelschnellwechselsystem

Inklusivzubehör

602102	Nuflex Saugschlauch 2,4 m komplett mit Anschlüssen
602919	Saugrohrbogen aus Edelstahl
602920	Handrohr Mittelstück aus Edelstahl 440 mm
602380	Wassersaugdüse 400 mm mit Gummi/Gummi und Laufrollen
502035	Nasssaugersatz für WV(D)-570/900/1800, komplett

Sonderzubehör

105011V	Trockensaug-Zusatz-Kit für WVD-570/900
607476	Fahrbahn-Wassersaugdüse komplett, Set CC2 für WV(D)900
236144	NuCable Zuleitung 2-adrig, 10 m x 1,50 mm, NuCable, gelb



Art.-Nr.: 838289



Nennspannung	Unterdruck	Luftfördermenge	Kabel	Motor	Kapazität nass	Gewicht	Abmessungen
230 V AC 50 Hz	2400 mmWS	98 L/Sek.	10 m	2 x 1060 W	32 Liter	25 kg	800 x 490 x 880 mm

Wassersauger WVD1800DH-2

Zweimotoriger Wassersauger mit 70 Liter Fassungsvermögen

- Zwei leistungsstarke 2-stufige Hochleistungsmotoren
- Entleerung der Schmutzwasserflotte über Ablassschlauch
- Professionelles Zubehörset mit stabilen Edelstahlrohren
- Einfaches Kabelschnellwechselsystem

Inklusivzubehör

602102	Nuflex Saugschlauch 2,4 m komplett mit Anschlüssen
602919	Saugrohrbogen aus Edelstahl
602920	Handrohr Mittelstück aus Edelstahl 440 mm
602380	Wassersaugdüse 400 mm mit Gummi/Gummi und Laufrollen
502035	Nasssaugensatz für WV(D)-570/900/1800, komplett
207110	Grobschmutzfilter für WV-1800 Modelle

Sonderzubehör

607676	Fahrbahn-Wassersaugdüse komplett, Set CC3A für WV(D)1800
236144	Nucable Zuleitung 2-adrig, 10 m x 1,50 mm, NuCable, gelb



Art.-Nr.: 835334



Nennspannung	Unterdruck	Luftfördermenge	Kabel	Motor	Kapazität nass	Gewicht	Abmessungen
230 V AC 50 Hz	2400 mmWS	98 L/Sek.	10 m	2 x 1060 W	70 Liter	32,2 kg	684 x 565 x 935 mm

Wassersauger WVD1800AP-2 mit Tauchpumpe

Zweimotoriger Wassersauger mit Tauchpumpe

- Zwei leistungsstarke 2-stufige Hochleistungsmotoren
- Starke integrierte Tauchpumpe (20-170 L/Min.)
- Professionelles Zubehörset mit stabilen Edelstahlrohren
- Einfaches Kabelschnellwechselsystem

Inklusivzubehör

602102	Nuflex Saugschlauch 2,4 m komplett mit Anschlüssen
602919	Saugrohrbogen aus Edelstahl
602920	Handrohr Mittelstück aus Edelstahl 440 mm
602380	Wassersaugdüse 400 mm mit Gummi/Gummi und Laufrollen
502035	Nasssaugensatz für WV(D)-570/900/1800, komplett
207110	Grobschmutzfilter für WV-1800 Modelle
604245	Ablausschlauch 10 m für Sauger mit Tauchpumpe

Sonderzubehör

607676	Fahrbahn-Wassersaugdüse komplett, Set CC3A für WV(D)1800
236143	Nucable Zuleitung 3-adrig, 10 m x 1,50 mm, NuCable, gelb



Art.-Nr.: 835734



Pumpe	Nennspannung	Unterdruck	Luftfördermenge	Kabel	Motor	Kapazität nass	Gewicht	Abmessungen
500 W	230 V AC 50 Hz	2400 mmWS	98 L/Sek.	10 m	2 x 1060 W	70 Liter	35 kg	684 x 565 x 935 mm

Hans W. Lietz GmbH
An der Hiltroper Kirche 24
D-44805 Bochum




















Tel.: 0234 / 85 32 22

Fax: 0234 / 85 36 47

e-Mail: kontakt@lietz-betriebshygiene.de

Internet: www.lietz-betriebshygiene.de

Wir liefern Ihnen Produkte der Marken:

	chemische Reinigungsmittel
	Desinfektionsmittel
	chemische Reinigungsmittel
	chemische Reinigungsmittel
	Beschläge und Accessoires für barrierefreies Wohnen
	Handtuchpapier, Toilettenpapier, etc.
	Damenhygienebehälter und entsprechende Deckelsäcke
	Reinigungsmaschinen, Sauger, Reinigungswagen
	Duftspender, Seifenspende
	Hautschutz, Handreiniger und Spendersysteme
	Staubsauger und Zubehör
	Nass- und Trockensauger, Reinigungswagen, Einscheibenmaschinen
	Falthandtuchpapier, Rollenhandtücher, Toilettenpapier, Putzrollen, Putztücher, Toilettensitzreiniger, Seife, Händedekontaminationsmittel, Spendersysteme
	Reinigungswagen und Zubehör
	Zubehör für Gebäudereiniger
	Wischer, Möppe, Handschuhe, Microfasertücher, etc.
	Handreiniger, Hautschutzcreme, manuelle Oberflächenreinigung

... Sie suchen andere Hersteller / Artikel? Fragen sie uns!