

Bodenbelag	Nadelfilz-/ Kugelgarnteppich	Hochfloriger Teppichboden	Niederfloriger Teppichboden	Flotex Textilboden	Holz-/ Laminatboden	Hartbodenbeläge (Fliesen, Linoleum, PVC usw.)	Schmutzfang-/ Kokosmatte
HiPro Kombidüse Art. 601829/ 902923		•	•	•	•	•	•
Kombidüse Art. 902071/ 902072		•	•	•		•	•
HE-Bodensaugdüse, flache Bauform Art. 601430		•	•	•	•	•	•
Trockensaugdüse 300 mm Bürste/Bürste Art. 900918		•		•	•	•	
Trockensaugdüse 400 mm mit Bürste/Bürste Art. 601321		•		•		•	
Trockensaugdüse 400 mm mit Bürste/Gummi, Laufrollen Art. 601324		•		•		•	
Turbodüse luftangetrieben Art. 907424			•	•	•		•
Bodendüse mit Schrubbürste und Gummisauglippen Art. 601827						•	

SAUGGERÄTE

ZUBEHÖR 32MM

S 1



601829 HiPro Kombidüse 290 mm mit Clip 902923
HiPro Kombidüse 270 mm mit Clip

S 2



902071 Kombidüse 300 mm mit Edelstahl-Bodenplatte und Parkfunktion

S 3



902072 Kombidüse 270 mm mit Edelstahl-Bodenplatte und Parkfunktion
(für Batterie-Staubsauger)

S 4



601059 Clip für Parkfunktion

S 5



601430 HighEfficient(HE)-Bodensaugdüse 300 mm mit Clip, flache Bauform

S 6



900918 Trockensaugdüse 300 mm mit Bürste/Bürste und Laufrollen

S 7



900954 Wassersaugdüse 300 mm mit Gummi/Gummi und Laufrollen

S 8



601321 Trockensaugdüse 400 mm mit Bürste/Bürste und Laufrollen

S 9



601320 Wassersaugdüse 400 mm mit Gummi/Gummi und Laufrollen

S 10



601324 Bodensaugdüse 400 mm mit Gummi/Bürste und Laufrollen

S 11



601827 Bodensaugdüse 300 mm mit Scheuerbürste und Gummisauglippen

S 12



907424 Turbodüse 270 mm luftangetrieben flache Bauform, schwarz, 32 mm

S 13



601126 Teppichextraktionsdüse 275 mm transparent

S 14



601225 Polsterextraktionsdüse 100 mm, transparent

S 15



601968 Handventil mit Sprühschlauch

S 16



629160 Zubehör-Clip, schwarz

S 17



601145 Polsterdüse 150 mm

S 18



601146 Ansteckbare Bürste für Polsterdüse

S 19



601144 Rundbürste 65 mm

S 20




601142 Fugendüse 240 mm

S 21




601141 Schlauchverbindung

S 22




601177 Gerade Gummidüse 200 mm konisch

S 23



601178 Winkel Gummidüse 225 mm konisch

S 24



601179 Winkel Gummidüse mit Bürste 225 mm konisch

S 25



601167 Rohrabsaugdüse 200 mm

601166 Rohrabsaugdüse 100 mm

S 26



604506 Lithium-Ionen-Akku UN3480 für NBV/PBT/RSB

S 27



604501 Ladegerät und Station für Lithium-Ionen Akku

S 28



100506V Erweiterungs-Set für NBV/RSB: Ladestation inkl. Lithium-Ionen-Akku

S 29



904382 Lithium-Ionen-Akku für Henry Cordless (HVB)

S 30



904393 Ladegerät und Station für Lithium-Ionen-Akku für Henry Cordless

S 31



903712 FloMax Saugschlauch, 2,2 m komplett mit Anschlüssen

601107 Nuflex Saugschlauch 2,0 m komplett mit Anschlüssen

601101 Nuflex Saugschlauch 2,4 m komplett mit Anschlüssen

S 32



601010 Nuflex Bajonett-saugschlauch 2,0 m komplett (Bayonet-Anschluss)

S 33



903972 Nuflex Saugschlauch 1,2 m für RSV/RSB

S 34



601299 Nuflex Extraktionsschlauch 3,0 m komplett

601399 Nuflex Extraktionsschlauch 4,0 m komplett

S 35



601148V Hiloflex Saugschlauch 2,0 m komplett mit Anschlüssen

601149V Hiloflex Saugschlauch 3,0 m komplett mit Anschlüssen

S 36



601053V Saugrohr 3-teilig aus Edelstahl mit NPC-Saugstärkeregelung

S 37



601052 Saugrohrbogen aus Edelstahl mit NPC-Saugstärkeregelung

601923 Saugrohrbogen aus Edelstahl ohne Saugstärkeregelung

S 38



601008 Handrohr Mittelstück 420 mm aus Edelstahl

S 39



601054V Saugrohr 3-teilig aus Aluminium mit NPC-Saugstärkeregelung

S 40



601051 Saugrohrbogen aus Aluminium mit NPC-Saugstärkeregelung
904788 Saugrohrbogen aus Aluminium ohne Saugstärkeregelung

S 41



601024 Handrohr Mittelstück 420 mm aus Aluminium

S 42



601045 2-teiliges Edelstahl-Teleskoprohr (420 - 560 mm)
(statt 1x Handrohr Mittelstück 420 mm)

S 43



601920 Verlängerungsrohr 210 mm aus Edelstahl

S 44



601004 Verlängerungsrohr 210 mm aus Aluminium

S 45



601009 Saugrohrbogen aus Edelstahl für Sprühexhandventil

S 46



601006 Handrohr-Endstück 420 mm aus Edelstahl mit Clip für Sprühschlauch

S 47



601913 Saugrohr 1-teilig, 1220 mm mit Saugstärkereglern aus Edelstahl

S 48



601005 Saugrohr 1-teilig, 1220 mm mit Saugstärkereglern aus Aluminium

S 49



601116 Rohrverlängerung 1220 mm aus Aluminium

S 50



601917 Schrägrohr 305 mm aus Edelstahl

S 51



601918 Schrägrohr 610 mm aus Edelstahl

S 52



601919 Flachdüse 610 mm aus Edelstahl

S 53



- 602102 Nuflex Saugschlauch 2,4 m komplett mit Anschlüssen
- 602103V Nuflex Saugschlauch 2,9 m komplett mit Anschlüssen
- 602104V Nuflex Saugschlauch 4,0 m komplett mit Anschlüssen
- 602105V Nuflex Saugschlauch 5,0 m komplett mit Anschlüssen
- 602106V Nuflex Saugschlauch 6,0 m komplett mit Anschlüssen
- 602107V Nuflex Saugschlauch 7,0 m komplett mit Anschlüssen
- 602108V Nuflex Saugschlauch 8,0 m komplett mit Anschlüssen

S 54



- 602110 Hiloflex Saugschlauch 3,0 m komplett mit Anschlüssen

S 55



- 602399 Nuflex Extraktionsschlauch 4,0 m komplett für HL15

S 56



- 602917V Saugrohr 3-teilig aus Edelstahl

S 57



- 602919 Saugrohrbogen aus Edelstahl

S 58



- 602920 Handrohr Mittelstück aus Edelstahl 440 mm

S 59



- 602717V Saugrohr 3-teilig aus Aluminium

S 60



- 602931 Saugrohrbogen aus Aluminium

S 61



- 602930 Handrohr Mittelstück 440 mm aus Aluminium

S 62



- 602927 Verlängerungsrohr 210 mm aus Edelstahl

S 63



- 602922 Saugrohrbogen für HL15 aus Edelstahl für Sprühexhandventil

S 64



- 602937 Handrohr Verlängerungstück 145 mm aus Edelstahl

S 65



- 602918 Saugrohr 1-teilig 1220 mm aus Edelstahl

S 66



602121 Rohrverlängerung 1220 mm aus Aluminium

S 67



602923 Schrägsgaugrohr 305 mm aus Edelstahl

S 68



602924 Schrägsgaugrohr 610 mm aus Edelstahl

S 69



602925 Flachdüse 305 mm aus Edelstahl

S 70



602926 Flachdüse 560 mm aus Edelstahl

S 71



602928 Adapter 220 mm für Rohrverlängerung aus Edelstahl

S 72



602137 Kombidüse 300 mm mit Edelstahlplatte

S 73



602383 Trockensaugdüse 300 mm mit Bürste/Bürste und Laufrollen

S 74



602382 Wassersaugdüse 300 mm mit Gummi/Gummi und Laufrollen

S 75



602381 Trockensaugdüse 400 mm mit Bürste/Bürste und Laufrollen

S 76



602380 Wassersaugdüse 400 mm mit Gummi/Gummi und Laufrollen

S 77



602384 Bodensaugdüse 400 mm Gummi/Bürste und Laufrollen

S 78



602532 Wassersaugdüse 400 mm mit Gummi/Gummi, höhenverstellbar

S 79



602227 Turbodüse 290 mm - luftangetrieben, flache Bauform, schwarz

SAUGGERÄTE

ZUBEHÖR 38MM

S 80



602200 TriJet Extraktionsbodendüse 300 mm für HL15

S 81



602225 Polsterextraktionsdüse 100 mm für HL15, transparent

S 82



602300 Handventil mit Sprühschlauch für HL15

S 83



602156V Rundbürste 65 mm mit Rohradapter 38/32 mm

S 84



602157V Rundbürste 65 mm mit Saugschlauch-Adapter 38/32 mm

S 85



602158V Polsterdüse 150 mm mit Saugschlauch-Adapter 38/32 mm

S 86



602159 Adapter 38/32 mm für Schlauch

S 87



602359 Adapter 38/32 mm für Saugrohr 38 mm, 32 mm Zubehör

S 88



602161 Rundbürste 105 mm mit weichen Borsten

602162 Rundbürste 105 mm mit harten Borsten

S 89



602160 Fugendüse ABS 305 mm

S 90



602163 Grobschmutzdüse 130 mm

S 91



602169 Rohrabsaugdüse 200 mm

602168 Rohrabsaugdüse 100 mm

S 92



- 603101 Nuflex Saugschlauch 2,5 m komplett mit Anschlüssen
- 603102V Nuflex Saugschlauch 3,0 m komplett mit Anschlüssen
- 603103 Nuflex Saugschlauch 4,5 m komplett mit Anschlüssen
- 603104V Nuflex Saugschlauch 5,0 m komplett mit Anschlüssen
- 603105V Nuflex Saugschlauch 6,0 m komplett mit Anschlüssen
- 603106V Nuflex Saugschlauch 7,0 m komplett mit Anschlüssen
- 603107V Nuflex Saugschlauch 8,0 m komplett mit Anschlüssen

S 93



- 603112 Grobschmutzsaugdüse aus Edelstahl

S 94



- 603111 Grobschmutzsaugdüse lackiert

S 95



- 603116 Handrohr 1-teilig 1220 mm aus Aluminium, lackiert

S 96



- 603121 Rohrverlängerung 1220 mm aus Aluminium

S 97



- 603917 Schrägrohr 305 mm aus Edelstahl

S 98



- 603918 Schrägrohr 610 mm aus Edelstahl

S 99



- 603920 Flachdüse 610 mm aus Edelstahl

S 100



- 603451 Trockensaugdüse 400 mm mit Bürste/Bürste und Laufrollen

S 101



- 603450 Wassersaugdüse 400 mm mit Gummi/Gummi und Laufrollen

S 102



- 603113 Großflächensaugdüse 450 mm (für 603111/603112)

S 103



- 603114 Bodendüse 400 m (603111/603112)

S 104



- 100803 Staubsauger Frische DEO "Eistee" 250 ml
- 100804 Staubsauger Frische DEO "Blumenwiese" 250 ml
- 100805 Staubsauger Frische DEO "Wildkräuter" 250 ml

S 105



- 604100 Papier-Filterbeutel NVM-1C/2 2-lagig (1VE = 10 Stück)
Passend für 180/200/220/240/250er Kesselgröße
- 604102 Papier-Filterbeutel NVM-2B 2-lagig (1 VE = 10 Stück)
Passend für 370/380er Kesselgröße

S 106



- 604011 HEPA-FLO Hochleistungsfilter NVM-1AH (1 VE = 10 Stück)
Passend für 130/140er Kesselgröße
- 604015 HEPA-FLO Hochleistungsfilter NVM-1CH (1 VE = 10 Stück)
Passend für 180/200/220/240/250er Kesselgröße
- 604615V HEPA-FLO Hochleistungsfilter NVM-1CH (8 VE = 80 Stück)
Passend für 180/200/220/240/250er Kesselgröße
- 604016 HEPA-FLO Hochleistungsfilter NVM-2BH (1 VE = 10 Stück)
Passend für 370/380er Kesselgröße
- 604018 HEPA-FLO Hochleistungsfilter NVM-3AH (1 VE = 10 Stück)
Passend für 470er Kesselgröße
- 604017 HEPA-FLO Hochleistungsfilter NVM-3BH (1 VE = 10 Stück)
Passend für 570er Kesselgröße
- 604019 HEPA-FLO Hochleistungsfilter NVM-4BH (1 VE = 10 Stück)
Passend für 900er Kesselgröße
- 604020 HEPA-FLO Offene Vlies-Filtersäcke NVM-5BH (1 VE = 10 Stück)
Passend für 900er Kesselgröße
- 604021 HEPA-FLO Offene Vlies-Filtersäcke NVM-6BH (1 VE = 10 Stück)
Passend für 1500/1800/2000er Kesselgröße

S 107



- 604027 MicroFlo Feinstaubfilter NVM-3BM (1 VE = 5 Stück)
Passend für NDD570
- 604822V MicroFlo Feinstaubfilter NVM-3BM (5 VE = 25 Stück)
Passend für NDD570
- 604024 MicroFlo Feinstaubfilter NVM-4BM (1VE = 5 Stück)
Passend für NDD900
- 604823V MicroFlo Feinstaubfilter NVM-4BM (5 VE = 25 Stück)
Passend für NDD900

S 108



- 907044 Hepa-Filter für HVA160-11

S 109



- 901607 Tritex-Primärfilter 280 mm
Passend für 160er Kesselgröße
- 604165 Tritex-Primärfilter 305 mm.
Passend für 180/200/240/370/380er Kesselgröße
- 604116 Permatex-Primärfilter 356 mm
Passend für 570/900er Kesselgröße

S 110



- 604309 Microtex-Zusatzfilter 305 mm (mit 604165 einzusetzen)
Passend für 180/200/240/370/380er Kesselgröße
- 604310 Microtex-Zusatzfilter 356 mm (mit 604116 einzusetzen)
Passend für 570/900er Kesselgröße
- 604311 Microtex-Kombi-Filter 305 mm
Passend für 570/900er Kesselgröße
- 604411 Microtex-Kombi-Filter 356 mm
Passend für 570/900er Kesselgröße

S 111



- 604170 Microfresh-Filter 305 mm
Passend für 180/200/240/370/380er Kesselgröße

S 112



- 604168 Tritex-Filter für RSV130/RSB140
- 604914 Microtex-Filter für RSV130/RSB140

S 113



207110 Grob- und Feinpartikelfilter für WW-1800 Modelle

S 114



604151 Abluftkappe (Diffuser) - 360°

S 115



604245 Ablaufschlauch 10 m für Sauger mit Tauchpumpe

S 116



219221 Übergangsstück 5/4" für Ablaufschlauch 10 m / Außengewinde
Zur Verwendung von 2 x 10 m Ablaufschlauch

S 117



607476 Fahrbahn-Wassersaugdüse komplett, Set CC2 für WW(D)900
607676 Fahrbahn-Wassersaugdüse komplett, Set CC3A für WW(D)1800

S 118



103011V Trockensaug-Zusatz-Kit für WW-380-2
104011V Trockensaug-Zusatz-Kit für WW-570/900
105011V Trockensaug-Zusatz-Kit für WVD-570/900

S 119



502136 Nasssaugeteil für WW-370/470/800, komplett
502035 Nasssaugeteil für WW(D)-570/900/1800, komplett

S 120



236123 NuCable Zuleitung 2-adrig, 10 m x 1,0 mm, gelb
236144 NuCable Zuleitung 2-adrig, 10 m x 1,50 mm, NuCable, gelb
236143 NuCable Zuleitung 3-adrig, 10 m x 1,50 mm, NuCable, gelb
236124 NuCable-Zuleitung 3-adrig, 10 m x 1,00 mm, NuCable, gelb

S 121



236034 Zuleitung 2-adrig, 10,0 m x 1,00 mm, schwarz
220251 Zuleitung 2-adrig, 12,5 m x 1,00 mm, schwarz
236151 Zuleitung 2-adrig, 12,5 m x 1,00 mm, schwarz für Kabelaufwicklung

S 122



236013 Zuleitung 2-adrig, 10,0 m x 1,00 mm, NuCable, schwarz
236073 Zuleitung 2-adrig, 15,0 m x 1,00 mm, NuCable, schwarz

S 123



905061 Zuleitung 2-adrig, 12,5 m x 1,00 mm, NuCable, orange
Passend für PPR, PPT und HXL

Hans W. Lietz GmbH
An der Hiltroper Kirche 24
D-44805 Bochum




















Tel.: 0234 / 85 32 22

Fax: 0234 / 85 36 47

e-Mail: kontakt@lietz-betriebshygiene.de

Internet: www.lietz-betriebshygiene.de

Wir liefern Ihnen Produkte der Marken:

	chemische Reinigungsmittel
	Desinfektionsmittel
	chemische Reinigungsmittel
	chemische Reinigungsmittel
	Beschläge und Accessoires für barrierefreies Wohnen
	Handtuchpapier, Toilettenpapier, etc.
	Damenhygienebehälter und entsprechende Deckelsäcke
	Reinigungsmaschinen, Sauger, Reinigungswagen
	Duftspender, Seifenspende
	Hautschutz, Handreiniger und Spendersysteme
	Staubsauger und Zubehör
	Nass- und Trockensauger, Reinigungswagen, Einscheibenmaschinen
	Falthandtuchpapier, Rollenhandtücher, Toilettenpapier, Putzrollen, Putztücher, Toilettensitzreiniger, Seife, Händedekontaminationsmittel, Spendersysteme
	Reinigungswagen und Zubehör
	Zubehör für Gebäudereiniger
	Wischer, Möppe, Handschuhe, Microfasertücher, etc.
	Handreiniger, Hautschutzcreme, manuelle Oberflächenreinigung

... Sie suchen andere Hersteller / Artikel? Fragen sie uns!